

STRESSFREIES DRUCKEN
Intuitive Displaylösung



Für CT4-LX, CT4-LX-HC

Intuitive Displaylösung

DIE WICHTIGSTEN INFORMATIONEN AUF EINEN BLICK

Durch Anpassung der Druckerkonfiguration auf die für das klinische Personal relevanten Informationen wie Tutorial-Videos, Helpdesk-Informationen und wichtige Einstellungen wird der Druckerbetrieb optimiert und verbessert.

BESSERE UI MIT SHORTCUT-TASTEN

Durch Shortcut-Tasten am unteren Bildschirmrand wird ein schneller Zugriff auf häufig genutzte Funktionen, Helpdesk-Informationen und Tutorial-Videos zur Fehlerbehebung ermöglicht. Das benutzer-freundliche Display verbessert die intuitive Bedienung und minimiert unbeabsichtigte Einstellungsänderungen.

EINFACH INDIVIDUELL ANPASSBAR

Die IT-Mitarbeiter des Krankenhauses können den Display problemlos und ohne zusätzliche Programmierung an ihre Anforderungen anpassen.



HERAUSFORDERUNGEN

- 1 Die aufwendige Druckerbedienung raubt dem Klinikpersonal Zeit für die Patientenversorgung
- 2 Unbeabsichtigte Änderungen der Druckereinstellungen führen zu Fehlern, die die IT-Abteilung beheben muss.
- 3 Die Verwaltung der Druckerflotte ist für die IT-Abteilung äußerst mühsam



STEIGERN SIE ETIKETTIERUNGSEFFIZIENZ SOWIE -GENAUIGKEIT UND REDUZIEREN SIE KOSTEN

SATO AEP (Application Enabled Printing) ermöglicht maßgeschneiderte Etikettierungsanwendungen, wie z. B. PC-freies Drucken und direkte Verbindung von Peripheriegeräten wie Tastaturen, Scannern und Waagen.

Displays in
31
Sprachen

- 1 Kein Bedarf an physischen Etiketten für Druckerinformationen. Asset-Daten und Einstellungen werden zentral verwaltet.
- 2 Shortcut Tasten
- 3 Helpdesk Informationen
- 4 Tutorial Videos
- 5 Logo oder Bild

Zum Video

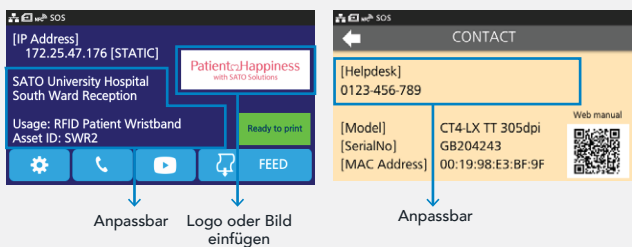




/ Vorteile

Individuell anpassbarer Display

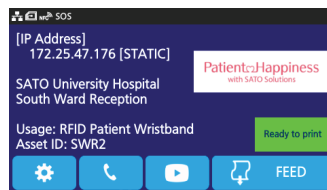
Passen Sie die Einstellungen an die Anforderungen des Unternehmens und der Druckerumgebung an. Ein Logo oder ein Bild kann eingefügt werden, um zu zeigen, wofür der Drucker gedacht ist, oder einfach nur für Branding-Zwecke



Nutzerzugriffskontrolle

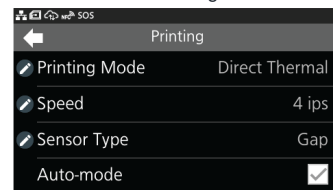
Das Klinikpersonal kann Druckereinstellungen nicht mehr ändern. Dies reduziert den IT-Zeitaufwand, um geänderte Einstellungen zu korrigieren.

Bildschirm des klinischen Personals



Klinisches Personal kann die Druckereinstellungen nicht sehen

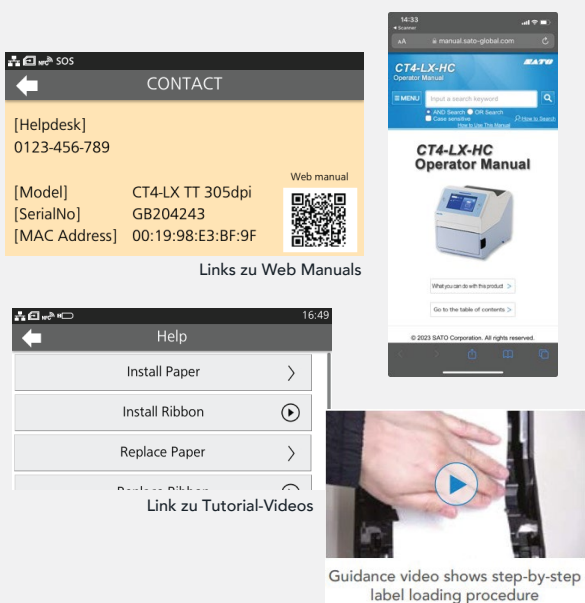
Bildschirm der IT-Abteilung



Nur die IT-Abteilung hat Zugriff auf die Druckereinstellungen

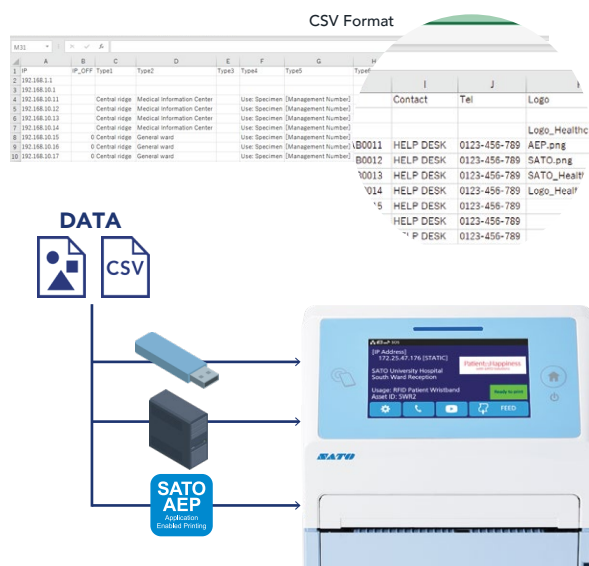
Leicht zugängliche Handbücher

Das klinische Personal kann auf Web-Manuale und Tutorial-Videos zugreifen, was die Kontaktierung des Helpdesks reduziert und die Ausfallzeiten minimiert.



Einfache Updates

Bildschirminhalte wie Nachrichten und Bilder können einfach als CSV-Dateien ohne zusätzliche Programmierung importiert werden.





All information in this leaflet is accurate as of March 2024. Product specifications are subject to change without notice. Any unauthorized reproduction of the contents of this leaflet, in part or whole, is strictly prohibited. All software, product or company names are trademarks or registered trademarks of their respective owners.

SATO
Powered On Site /

© 2024 SATO CORPORATION. All rights reserved. For more information, please contact your local SATO office, or visit: satoeurope.com