

LA STAMPA FATTA FACILE

Una soluzione di stampa intuitiva



Per CT4-LX, CT4-LX-HC

Una soluzione a prova di errore

INFORMAZIONI SEMPRE DISPONIBILI

Semplifica e migliora le operazioni configurando la stampante per visualizzare solo le informazioni rilevanti per il personale clinico, come video tutorial, informazioni dell'helpdesk e impostazioni essenziali.

UI SEMPLICE ED INTUITIVA

Tutto è a portata di dito con i pulsanti di scelta rapida personalizzabili: le funzioni usate più di frequente, i video tutorial e addirittura i contatti dell'helpdesk. Il touchscreen rende l'interfaccia estremamente intuitiva ed aiuta a prevenire manomissioni involontarie.

TOTALMENTE PERSONALIZZABILE

Il reparto IT dell'ospedale o i partner possono personalizzare lo schermo in base alle preferenze degli utenti, non serve alcuna programmazione.



CRITICITÀ COMUNI

- 1 Le operazioni di stampa e ristampa sottraggono tempo alla cura dei pazienti.
- 2 Lo staff modifica le impostazioni di stampa e il reparto IT è costretto ad intervenire.
- 3 Gestire ogni postazione di stampa è un lavoro a tempo pieno per il comparto IT.



COSTI RIDOTTI, MAGGIORE FLESSIBILITÀ E SOLUZIONI SU MISURA

SATO AEP (Application Enabled Printing) è una potente intelligenza integrata che permette di personalizzare la stampante per utilizzarla come un vero e proprio PC, connettendola a periferiche esterne come tastiere, scanner e termometri.



Display in
31
lingue

- 1 Informazioni e impostazioni, tutto gestito centralmente
- 2 Pulsanti di scelta rapida
- 3 Contatto Helpdesk
- 4 Video Tutorial
- 5 Logo o immagine

Guarda la soluzione all'opera

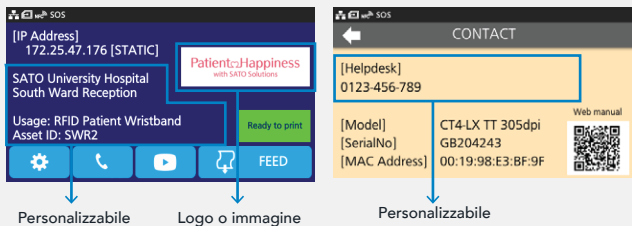




/ Vantaggi per gli amministratori di sistema

Schermate personalizzabili

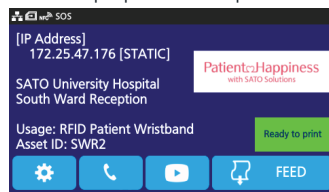
Configura le impostazioni in base alle esigenze dell'ospedale o del singolo reparto. È possibile inserire un logo o un'immagine e si possono personalizzare le informazioni di contatto e i dati dell'helpdesk.



Diversi livelli di privilegio

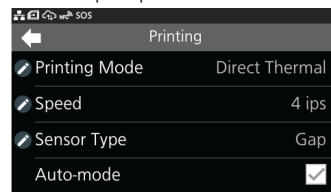
Il personale di reparto non può modificare le impostazioni della stampante. Il reparto IT non dovrà più intervenire per correggere manomissioni accidentali.

Schermata per personale di reparto



Le impostazioni di stampa sono precluse al personale di corsia

Schermata per dipartimento IT



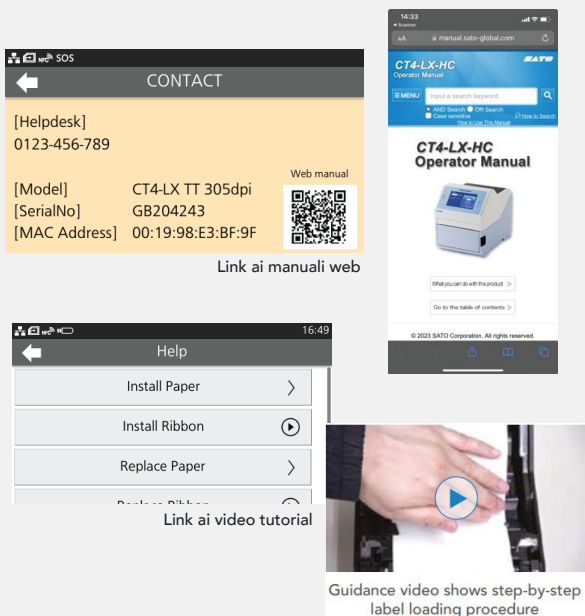
Solo il reparto IT può accedere alle impostazioni di stampa

Tutto a portata di dito

Il personale di reparto può accedere a manuali e video tutorial semplificando il lavoro dell'helpdesk.

Aggiornamento senza stress

I contenuti delle schermate, come messaggi e immagini, possono essere importati come file CSV senza programmazione aggiuntiva.



Formato CSV

M31	A	B	C	D	E	F	G	H	I	J	K	
IP	P_CPF	Text1	Text2	Text3	Text4	Text5	Text6	Text7	Contact	Tel	Logo	
1	192.168.1.1											
2	192.168.10.2											
3	192.168.10.11	Central ridge	Medical Information Center		Use: Specimen (Management Number)							
4	192.168.10.12	Central ridge	Medical Information Center		Use: Specimen (Management Number)							
5	192.168.10.13	Central ridge	Medical Information Center		Use: Specimen (Management Number)							
6	192.168.10.14	Central ridge	Medical Information Center		Use: Specimen (Management Number)							
7	192.168.10.15	Central ridge	Medical Information Center		Use: Specimen (Management Number)							
8	192.168.10.16	Central ridge	General ward		Use: Specimen (Management Number)							
9	192.168.10.16	Central ridge	General ward		Use: Specimen (Management Number)				B0011	HELP DESK	0123-456-789	AEP.png
10	192.168.10.17	Central ridge	General ward		Use: Specimen (Management Number)				B0012	HELP DESK	0123-456-789	SATO.png
									0013	HELP DESK	0123-456-789	SATO_Health
									0014	HELP DESK	0123-456-789	Logo_Health
									0015	HELP DESK	0123-456-789	Logo_Health
									0016	HELP DESK	0123-456-789	
									0017	HELP DESK	0123-456-789	

DIAGRAM: A USB drive and a SATO AEP Application Enable Printing module are connected to the printer. The printer screen shows the same 'CONTACT' screen as in the previous images.



Tutte le informazioni in questa brochure sono aggiornate a marzo 2024. Le specifiche dei prodotti sono soggette a modifica senza preavviso. Qualsiasi riproduzione, anche parziale, del contenuto di questa brochure è vietata. Tutti i software, prodotti e nomi sono marchi registrati dei rispettivi proprietari.

SATO
Powered On Site /

© 2024 SATO CORPORATION. All rights reserved.
For more information, please contact your local
SATO office, or visit: satoeurope.com